

# Manual de usuario

CIENTÍFICO

1000 Científicos 1000 Aulas



**CONICYT**  
Ministerio de  
Educación

Gobierno de Chile



## 1. INTRODUCCIÓN

Este documento, describe las funcionalidades de la plataforma de la iniciativa 1000 Científicos 1000 Aulas (1000C 1000A), donde se muestra y explica detalladamente la utilización del sitio con el fin, que el usuario encargado del manejo aproveche de manera adecuada todas las modalidades. Siendo este manual una guía donde pueda consultar información de cualquier duda a presentársele al usuario sobre la funcionabilidad del mismo.

El sistema fue diseñado para que científicos y científicas ingresen sus charlas, las cuales serán realizadas en establecimientos educacionales de todo el país. El flujo inicia con la creación por parte del científico de una charla, la cual quedará luego en estado disponible para los establecimientos educacionales, que podrán reservar las charlas que estarán habilitadas para su comuna. La plataforma notificará sobre la reserva tanto al científico como al docente, para que luego este último contacte a la persona que dará la charla en su establecimiento, y así concretar la actividad en el día y hora acordada.

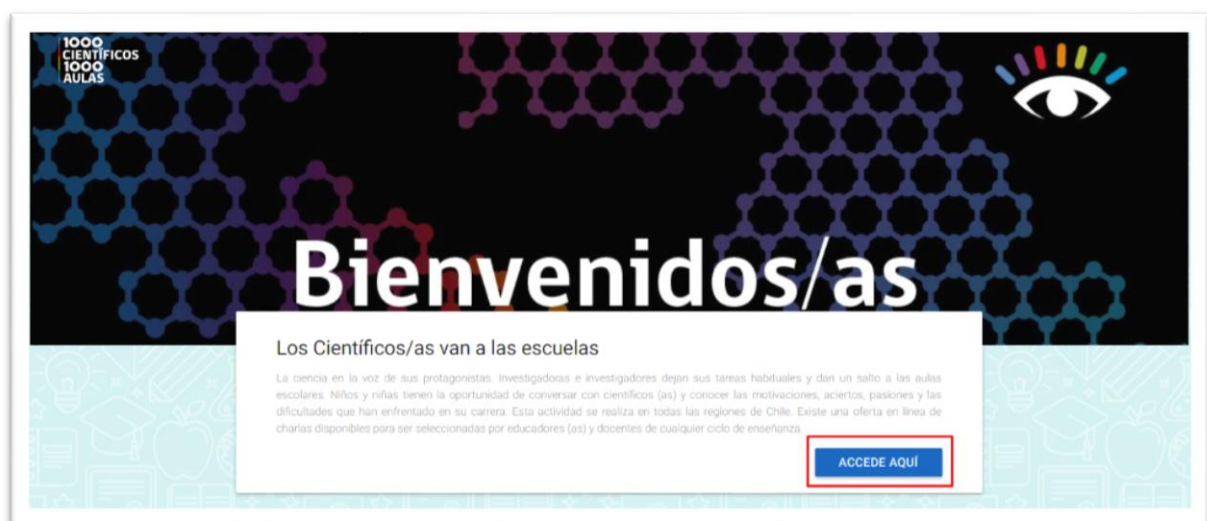
Además, tanto el usuario establecimiento como científico/a cuentan con la posibilidad de re-agendar las charlas reservadas, en cuyo caso esta solicitud será informada al científico para su aprobación. Por otro lado, el científico podrá realizar una reprogramación que será convenida en conjunto con el establecimiento vía el administrador regional.

Para terminar el proceso, tanto científicos como docentes podrán evaluar la charla una vez que esta se haya realizado. Para ello, el/la científico/a deberá completar la evaluación dispuesta en la plataforma, para que luego quede disponible para que el docente del establecimiento que la acogió, responda la propia. Una vez realizada la evaluación, la charla quedará en estado finalizada en la plataforma.

## 2. ACCESO A LA PLATAFORMA

Para ingresar a la plataforma de 1000 Científicos 1000 Aulas, tiene que acceder a través de la web con el siguiente link: <https://servicios.conicyt.cl/web/1000C1000A/>

El usuario debe acceder al sitio para luego presionar sobre el botón **ACCEDE AQUÍ**





El sistema re direccionará a pantalla de **Conicyt ID**, en las cuales el usuario debe ingresar sus correspondientes credenciales:

- Correo electrónico (inscrito al momento de registrarse)
- Contraseña

CONICYT  
Ministerio de Educación

Ingrese sus credenciales para acceder

Correo Electrónico\* 




Clave\* 

[¿OLVIDO SU CLAVE?](#)

\* Si no tiene su **ConicytD** CREE SU CUENTA

## 2.1 Crear Nueva Charla

Debe seleccionar la opción **Crear Nueva Charla**.

Mis Charlas EJECUTIVO1 USUARIO4   

Bienvenido(a) a 1000 Científicos 1000 Aulas, para crear una nueva charla usted debe hacer clic en "Crear Nueva Charla"

Se visualiza la siguiente pantalla, donde se debe llenar los siguientes campos en el formulario:

- **Título Charla.** Escoger un nombre claro, breve y atractivo.
- **Descripción.** Indicar de qué se tratará su intervención. En caso de realizar una actividad interactiva también debe ser descrita en este recuadro. Será esta



información la que lea el docente al momento de escoger una charla para reservar.

- **Área.** Indicar en qué área del conocimiento se enmarcará su charla.
- **Niveles educacionales.** Es posible elegir uno o más niveles a los cuales dirigirá su charla.
- **Duración.** Indicar cuantos minutos durará su charla. Para niveles de párvulo y primer ciclo básico, se recomienda indicar media hora, a no ser que la charla vaya asociada a una actividad interactiva presencial con los estudiantes.
- **Cantidad Alumnos.** Indicar la cantidad de estudiantes a los cuales desea dar la charla.
- **Requerimientos.** Indicar si necesita insumos adicionales, que el establecimiento educacional pueda proveer, para la realización de su charla. Por ejemplo, proyectos, especificaciones en la distribución de los estudiantes en la sala, etc.
- **Observaciones.** Indicar algún comentario adicional sobre su charla.

Posterior a esto, el usuario debe presionar sobre el botón **Siguiente**.

Nueva Charla > Información básica

Titulo Charla  
Prueba

Descripción  
Prueba

PSICOLOGÍA

5° Básico, 6° Básico, 7° Básico 45 min Cantidad de Alumnos 20

Requerimientos  
Prueba


Observaciones  
ok


SIGUIENTE

El sistema re-direccionará a la siguiente pantalla, la cual contiene los siguientes campos a completar el usuario científico:

- **Región:** debe seleccionar región donde desea realizar charla. Puede ser la región de residencia del científico o no.
- **Comuna:** el sistema por defecto arroja listado de comunas según la región seleccionada. El usuario puede seleccionar una o más comunas.



Nueva Charla > Información básica > Ubicación

Región  
Metropolitana de Santiago 

Comuna (Charlas Disponibles)  
Alhué (0), Buin (0), Calera de Tango (0), Cerrillos (0) 



Además, debe ingresar el **horario** en el cual desea realizar la charla:

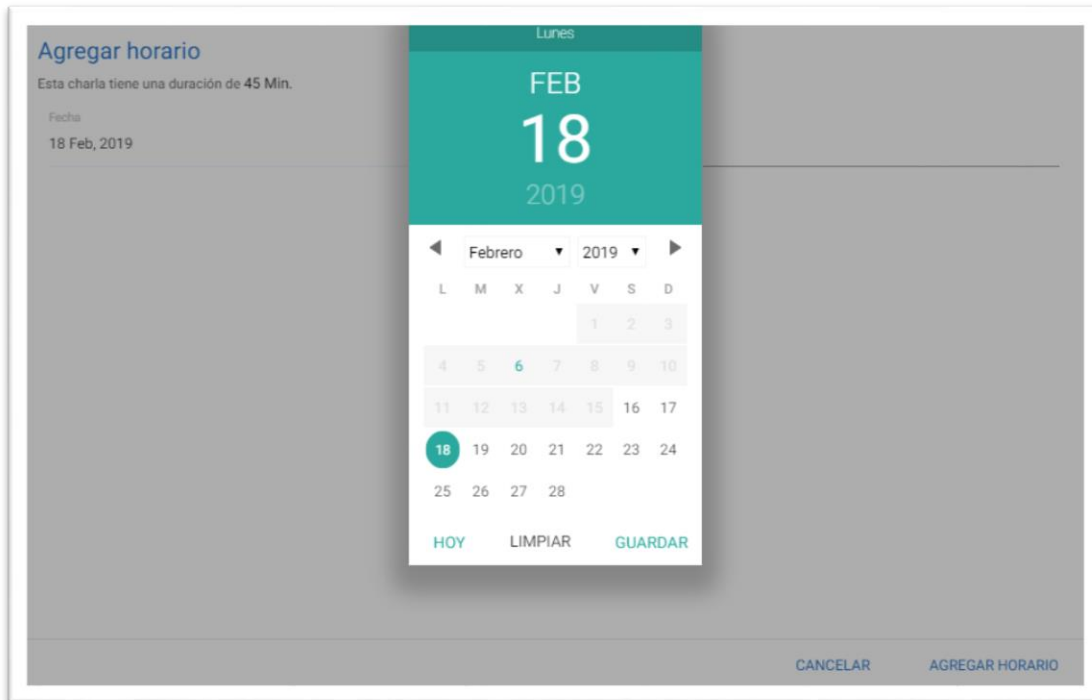
Metropolitana de Santiago  

Santiago X Cerrillos X Cerro Navia X Conchalí X El Bosque X Estación Central X Huechuraba X  
 Independencia X La Cisterna X La Florida X La Granja X La Pintana X La Reina X Las Condes X  
 Lo Barnechea X Lo Espejo X Lo Prado X Macul X Maipú X Ñuñoa X Pedro Aguirre Cerda X Peñalolén X  
 Providencia X Pudahuel X Quilicura X Quinta Normal X Recoleta X Renca X San Joaquín X San Miguel X  
 San Ramón X Vitacura X Puente Alto X Pirque X San José de Maipo X Colina X Lampa X Tiltil X  
 San Bernardo X Buin X Calera de Tango X Paine X Melipilla X Alhué X Curacaví X María Pinto X  
 San Pedro X Talagante X El Monte X Isla de Maipo X Padre Hurtado X Peñaflores X

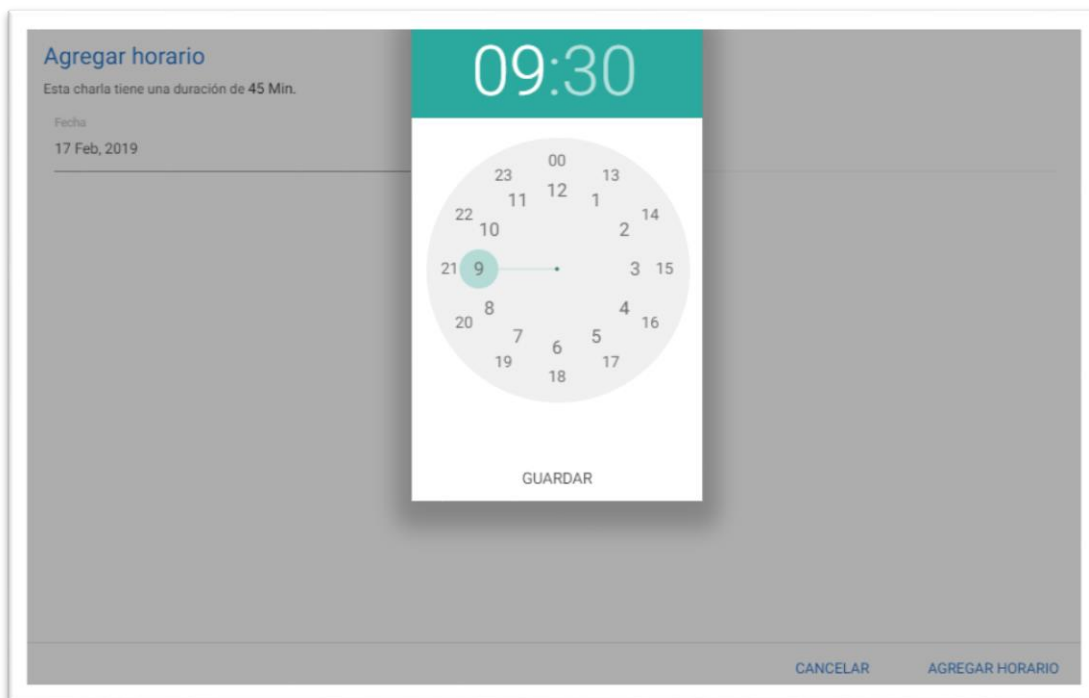
Horarios	Fecha	Hora

Seleccionar **Fecha**, posteriormente presionar **Guardar**.

**Validación:** El usuario solo podrá agendar la charla después de dos semanas del día actual.



Luego, seleccionar **hora**, posteriormente presionar **Guardar**.

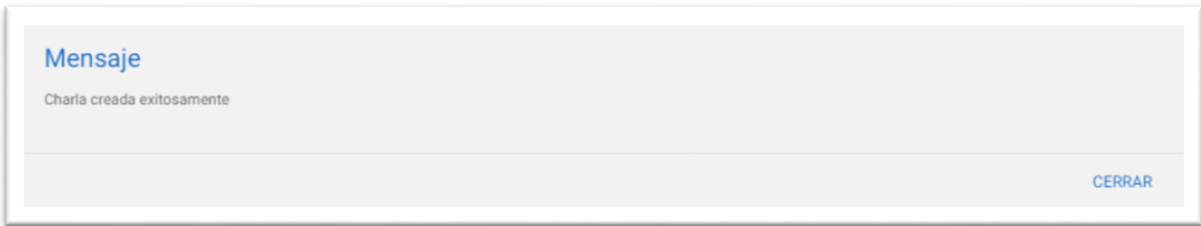




Una vez completados todos los campos requeridos, seleccionar botón **Crear Charla**.

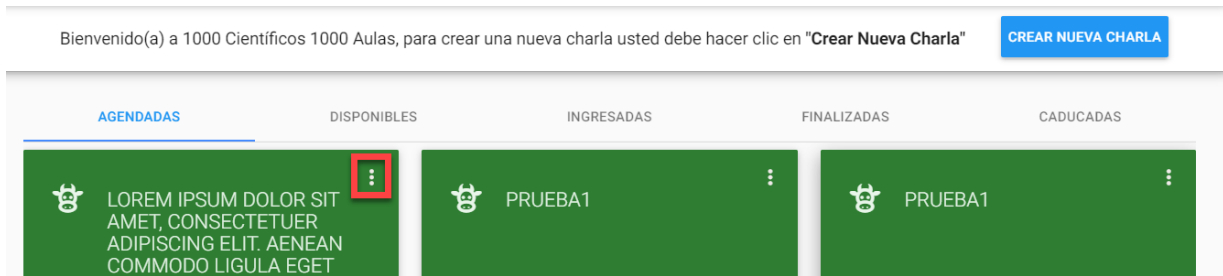


El sistema arroja mensaje de confirmación.



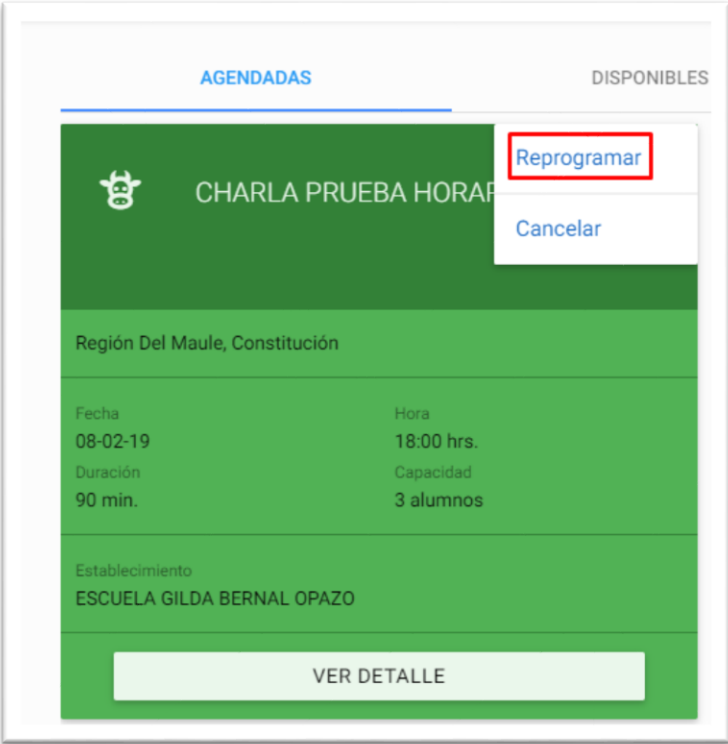
## 2.2 Reprogramar charla

El usuario tendrá la posibilidad de **re-agendar** las charlas, para lo cual deberá presionar el ícono destacado en la imagen.

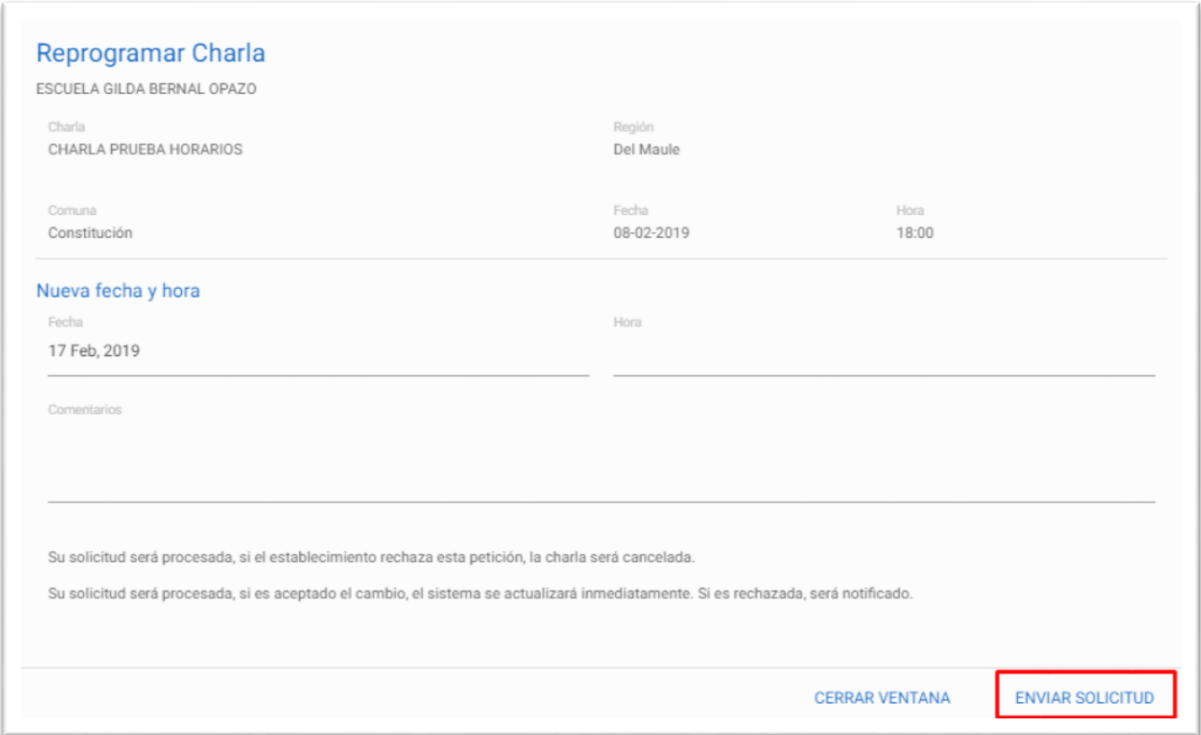




Presionar botón **Reprogramar**.



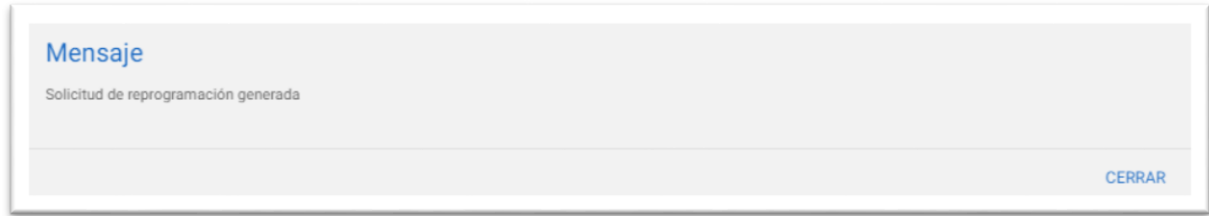
El usuario debe **seleccionar nueva fecha y hora**, además de completar el campo **comentarios (obligatorio)**. Para finalizar debe presionar botón **Enviar solicitud**.







El sistema arrojará un mensaje de confirmación.



Validaciones:

- ✓ Si el establecimiento rechaza esta petición, la charla será cancelada.
- ✓ Si es aceptado el cambio, el sistema se actualizará inmediatamente. Si es rechazado, será notificado.

## 2.3 Editar charla

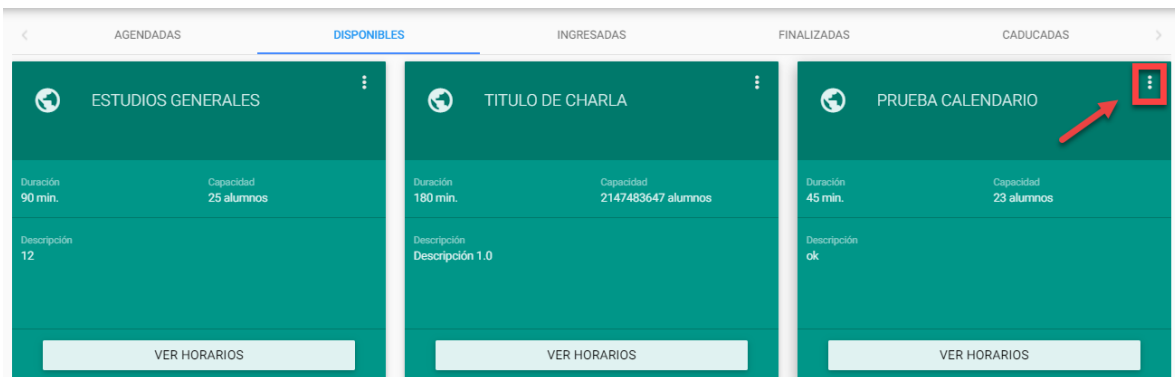
El usuario científico podrá editar charlas que se encuentren en estado **Disponibles o Ingresadas**, este proceso se realiza de la siguiente forma:

Las charlas **disponibles** solo pueden ser editadas en algunos datos, como fecha y hora. Las charlas en estado **ingresado** se pueden editar en todos los campos.

El usuario debe seleccionar el tipo de charla a editar.



El usuario debe presionar los tres puntos al costado derecho de la charla, presionando el icono indicado en rojo.





El usuario debe seleccionar **Editar**.

PRUEBA CALENDARIO

Duración: 45 min. Capacidad: 23 alumnos

Descripción: ok

VER HORARIOS

Editar

Cancelar

Se mostrará una nueva pantalla, donde el usuario debe cambiar los datos a modificar, y luego presionar botón **Actualizar**.

De Valparaíso

Algarrobo Limache Juan Fernández Santo Domingo El Quisco Quintero Santa María Olmué Cartagena Hijuelas

Panquehue Petorca Valparaíso Calle Larga Cabildo Los Andes La Cruz Nogales San Felipe Rinconada Quillota

Islade Pascua San Esteban Concón Zapallar Papudo El Tabo Viña del Mar Villa Alemana Llaillay Calera Quilpué

Putaendo San Antonio Catemu La Ligua Puchuncaví Casablanca

Fecha	Hora
2019-04-11	14:18

Horarios

ANTERIOR

ACTUALIZAR

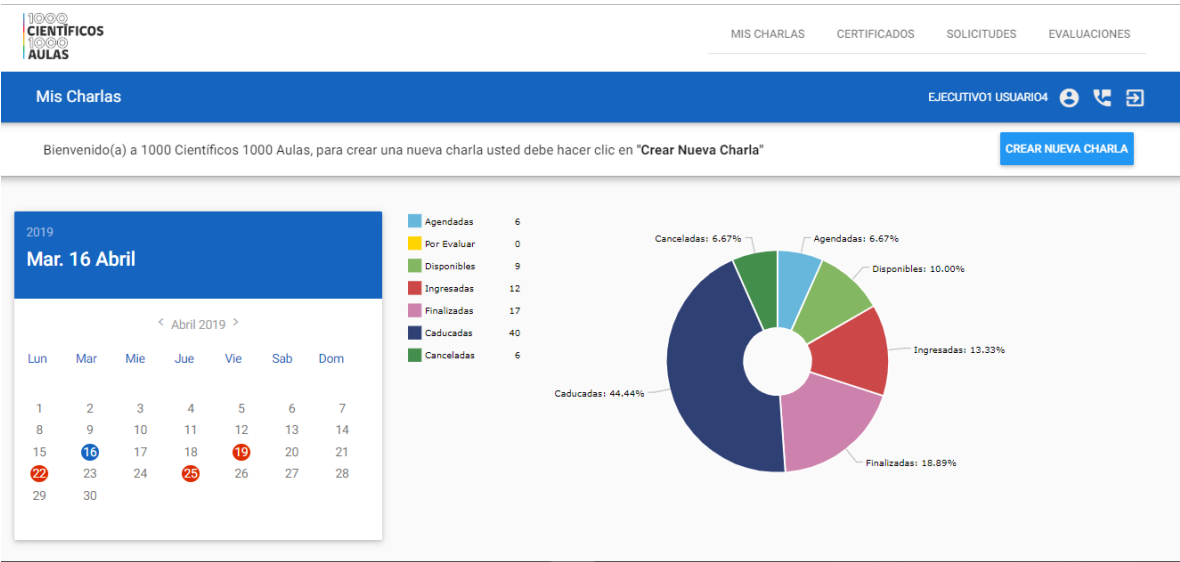


El sistema arrojará un mensaje de confirmación.

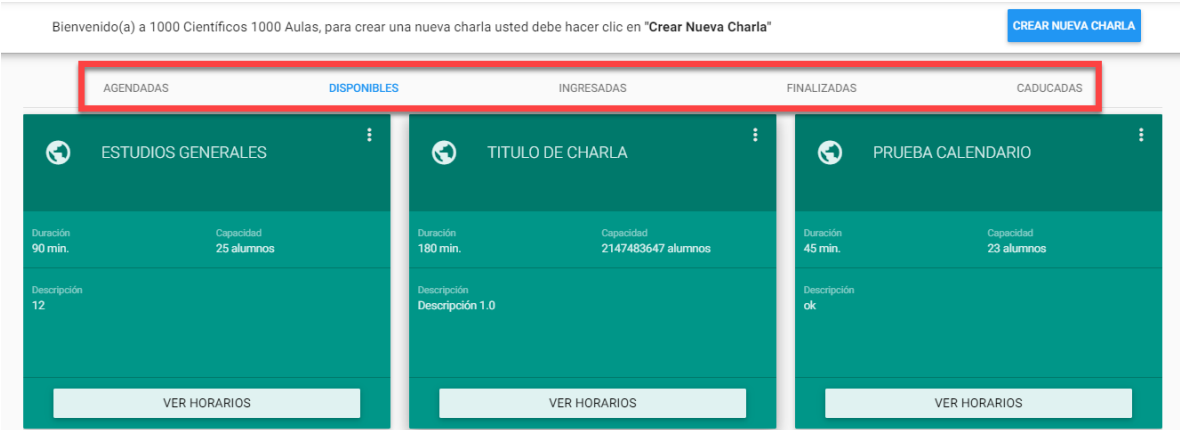


### 2.4 Módulo Mis Charlas

Pantalla enfocada en visualizar **Dashboard** informativo sobre el **estado de charlas**.



El usuario podrá acceder a charlas según su estado: Agendadas, Disponibles, Ingresadas, Finalizadas y Caducadas.



















En específico, estos estados significan:

- ✓ **Agendadas:** Charlas que han sido reservadas por un docente para ser realizadas a la fecha y hora indicada en la reserva.
- ✓ **Disponibles:** Charlas que han sido aprobadas y se encuentran a disposición de los establecimientos educacionales en el sistema en línea.
- ✓ **Ingresadas:** Charlas que han sido registradas y se encuentran a la espera de aprobación por parte del administrador regional.
- ✓ **Finalizadas:** Charlas realizadas que han sido evaluadas por el/la científico/a y/o docente.
- ✓ **Caducadas:** Charlas que ya cumplieron la fecha de realización propuesta y que no fueron reservadas por ningún establecimiento.

## 2.5 Módulo Solicitudes

Usuario podrá visualizar todas las solicitudes relacionadas con sus charlas, y ver el estado en el que se encuentran, que puede ser: **Aprobada, Rechazada, Pendiente y Cancelada.**

Fecha	Hora	Charla	Solicitud	Estado	Opciones
2019-02-06	12:01	prueba dos	Inscripción de charla	Aprobada	 
2019-02-06	12:01	prueba	Inscripción de charla	Aprobada	 
2019-02-06	11:56	prueba numero 2	Inscripción de charla	Aprobada	 
2019-02-06	11:55	prueba 2	Inscripción de charla	Aprobada	 
2019-02-06	09:51	Prueba	Inscripción de charla	Aprobada	 
2019-02-05	15:09	111	Inscripción de charla	Cancelada	 
2019-02-05	14:15	Prueba	Inscripción de charla	Aprobada	 

En específico, estos estados significan:

- ✓ **Aprobada:** La solicitud ha sido aprobada por el administrador regional o por el establecimiento.
- ✓ **Rechazada:** La solicitud ha sido rechazada por el administrador regional o por el establecimiento.
- ✓ **Pendiente:** La solicitud se encuentra en estado pendiente de aprobación/rechazo.
- ✓ **Cancelada:** Charla que ha sido cancelada su realización.

## 2.6 Módulo Evaluaciones

Funcionalidad enfocada en la visualización de las evaluaciones de las charlas realizadas. Se mostrará el estado de ellas, esto es pendientes, realizadas y se indicarán las evaluaciones para charlas no finalizadas, es decir, aquellas que no fueron reservadas por ningún establecimiento o que fueron canceladas.

**Evaluaciones**

EJECUTIVO1 USUARIO4

### Evaluaciones pendientes

No existen evaluaciones pendientes

### Evaluaciones realizadas

Fecha	Hora	Charla	Establecimiento	Duración	Evaluación
2019-01-04	18:00	CHARLA PRUEBA HORARIOS	ESCUELA GILDA BERNAL OPAZO	90 min.	★★★★☆
2018-12-25	18:00	CHARLA PRUEBA HORARIOS	ESCUELA GILDA BERNAL OPAZO	90 min.	★★★★★
2019-02-01	15:00	CHARLA PRUEBA HORARIOS	ESCUELA GILDA BERNAL OPAZO	90 min.	★★★★☆

### Evaluaciones de Charlas No Finalizadas

No existen evaluaciones de charlas no finalizadas

## 2.5 Módulo Certificados

Usuario podrá visualizar los **certificados de participación**, por cada **charla finalizada**, es decir, para las cuales haya realizado su evaluación.

**Certificados**

EJECUTIVO1 USUARIO4

Fecha	Charla	Establecimiento	Certificado
26-03-2019	123	ESCUELA ESPECIAL D-81 ANEXO	<a href="#">Ver certificado</a>
26-03-2019	750	ESCUELA ESPECIAL D-81 ANEXO	<a href="#">Ver certificado</a>
21-01-2019	CHARLA PRUEBA HORARIOS	ESCUELA GILDA BERNAL OPAZO	<a href="#">Ver certificado</a>
26-03-2019	Prueba de Charlas	ESCUELA ESPECIAL D-81 ANEXO	<a href="#">Ver certificado</a>
26-03-2019	Pruebas flujos del modulo charlas Admin. Regional	ESCUELA ESPECIAL D-81 ANEXO	<a href="#">Ver certificado</a>
14-02-2019	CHARLA PRUEBA HORARIOS	ESCUELA GILDA BERNAL OPAZO	<a href="#">Ver certificado</a>
27-03-2019	Pruebas editar / eliminar por admin regional	LICEO REPUBLICA DE SIRIA	<a href="#">Ver certificado</a>
06-03-2019	prueba dos	ESCUELA GILDA BERNAL OPAZO	<a href="#">Ver certificado</a>

Para visualizar un certificado, el usuario debe presionar link **Ver Certificado**.



Fecha	Charla	Establecimiento	Certificado
26-03-2019	123	ESCUELA ESPECIAL D-81 ANEXO	<a href="#">Ver certificado</a>
26-03-2019	750	ESCUELA ESPECIAL D-81 ANEXO	<a href="#">Ver certificado</a>

Cuando el usuario presiona **Ver certificado**, el sistema arroja una pantalla donde es posible visualizar el certificado. Para descargarlo, el usuario debe utilizar el Scroll (ver a mano derecha, demarcado con una flecha color rojo), luego de esto desplazarse al final y encontrará el botón **Descargar certificado**. Al presionarlo, se descargará el certificado.



**CERTIFICADO**

Natalia Mackenzie Felsenhardt, Directora del Programa Explora de CONICYT, certifica que EJEUTIVO1 USUARIO4 (UNIVERSIDAD CENTRAL DE CHILE) rut 9355650 k, ha participado en la actividad: 1000 Científicos 1000 Aulas el año 2019 con la charla "123" en ESCUELA ESPECIAL D-81 ANEXO, comuna de Santiago, Región Metropolitana de Santiago.

El objetivo de 1000 Científicos 1000 Aulas es tener un puente entre el mundo escolar y la comunidad científica para que niñas, niños, jóvenes y docentes puedan conocer de primera fuente el trabajo científico que se realiza en Chile, su relevancia para sociedad y vislumbrar la ciencia como actividad posible en su horizonte.

Agradecemos su generosa participación en 1000 Científicos 1000 Aulas y esperamos seguir contando con su activa participación en las distintas acciones que Explora emprende en todo el país para acercar la ciencia a la comunidad.



**1000 CIENTÍFICOS 1000 AULAS**

MIS CHARLAS   **CERTIFICADOS**   SOLICITUDES   EVALUACIONES

EJECUTIVO1 USUARIO04

**Certificados**

comunidad científica para que niñas, niños, jóvenes y docentes puedan conocer de primera fuente el trabajo científico que se realiza en Chile, su relevancia para sociedad y vislumbrar la ciencia como actividad posible en su horizonte.

Agradecemos su generosa participación en 1000 Científicos 1000 Aulas y esperamos seguir contando con su activa participación en las distintas acciones que Explora emprende en todo el país para acercar la ciencia a la comunidad.

*Natalia Mackenzie Felsenhardt*  
Natalia Mackenzie Felsenhardt  
Directora del Programa Explora de CONICYT  
Año del certificado : 2019  
[www.explora.cl](http://www.explora.cl)

**DESCARGAR CERTIFICADO**   CERRAR

Fecha	Charla	Certificado
26-03-2019	123	Ver certificado
26-03-2019	750	Ver certificado
21-01-2019	CHARLA PRUEBA HC	Ver certificado
26-03-2019	Prueba de Charlas	Ver certificado
26-03-2019	Pruebas flujos del m	Ver certificado
14-02-2019	CHARLA PRUEBA HC	Ver certificado
27-03-2019	Pruebas editar / elim	Ver certificado
06-03-2019	prueba dos	Ver certificado

ESCUELA GILDA BERNAL OPAZO